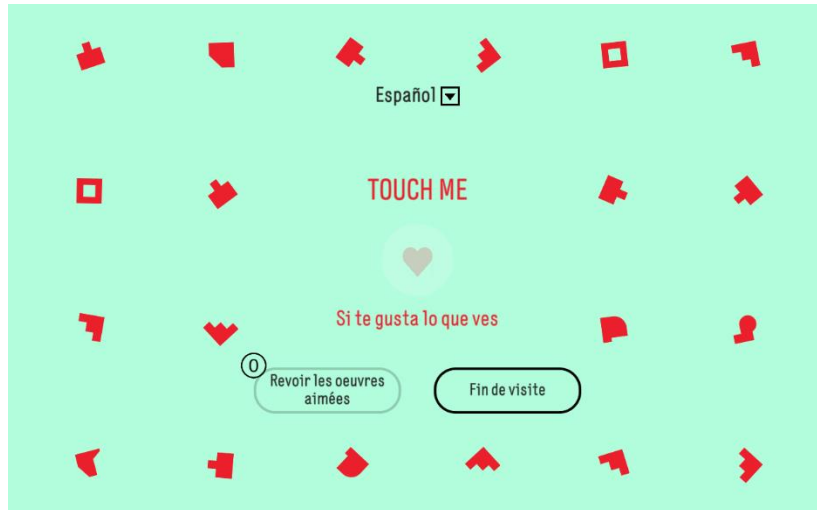


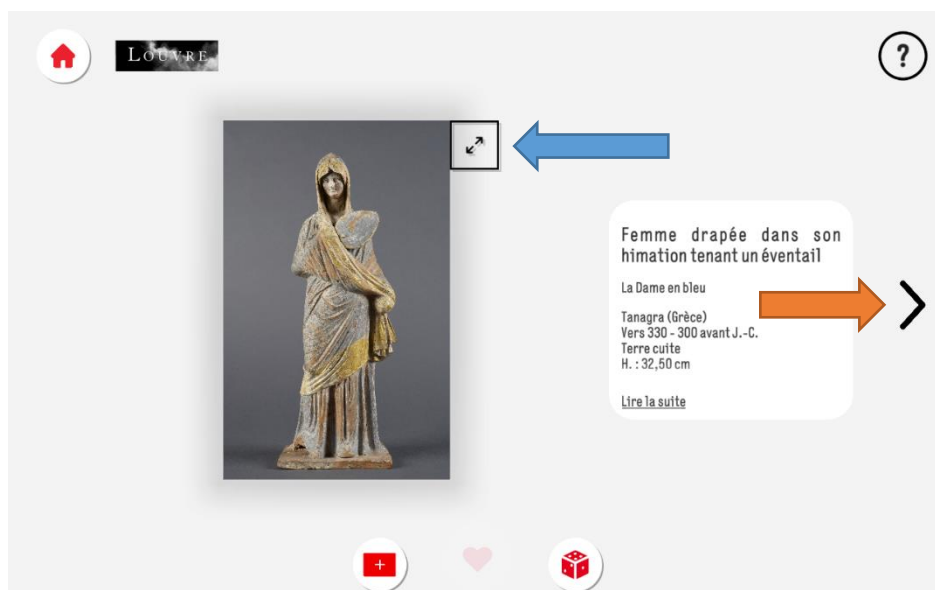
Tuto: tablettes en conférence libre

L'écran sur votre tablette apparaît ainsi : on vous propose de toucher au milieu de l'écran si une œuvre qui défile sur la projection vous plait.

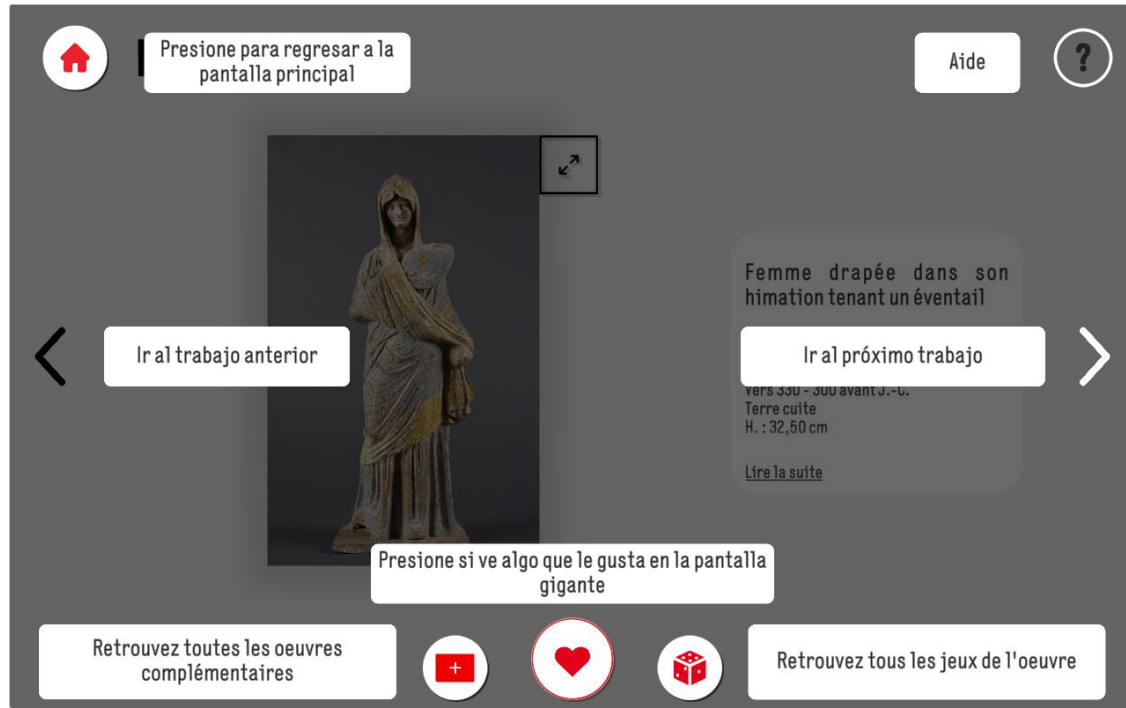


Choisissons une œuvre au hasard : la femme drapée dans son himation tenant un éventail. Je peux maintenant voir les détails matériels de l'œuvre : sa taille, sa composition.

- Je peux également zoomer en cliquant sur la **flèche bleue**.
- En savoir plus sur l'œuvre en cliquant sur la **flèche orange**



- Pour retourner au menu principal, je clique sur la **maison rouge** en haut à gauche.
- Pour faire des jeux en lien avec l'œuvre je clique sur le **dé** en bas à droite



Une fois revenu au menu principal, vous pouvez retrouver toutes les œuvres que vous avez aimées durant la conférence libre dans « revoir les œuvres aimées ».

